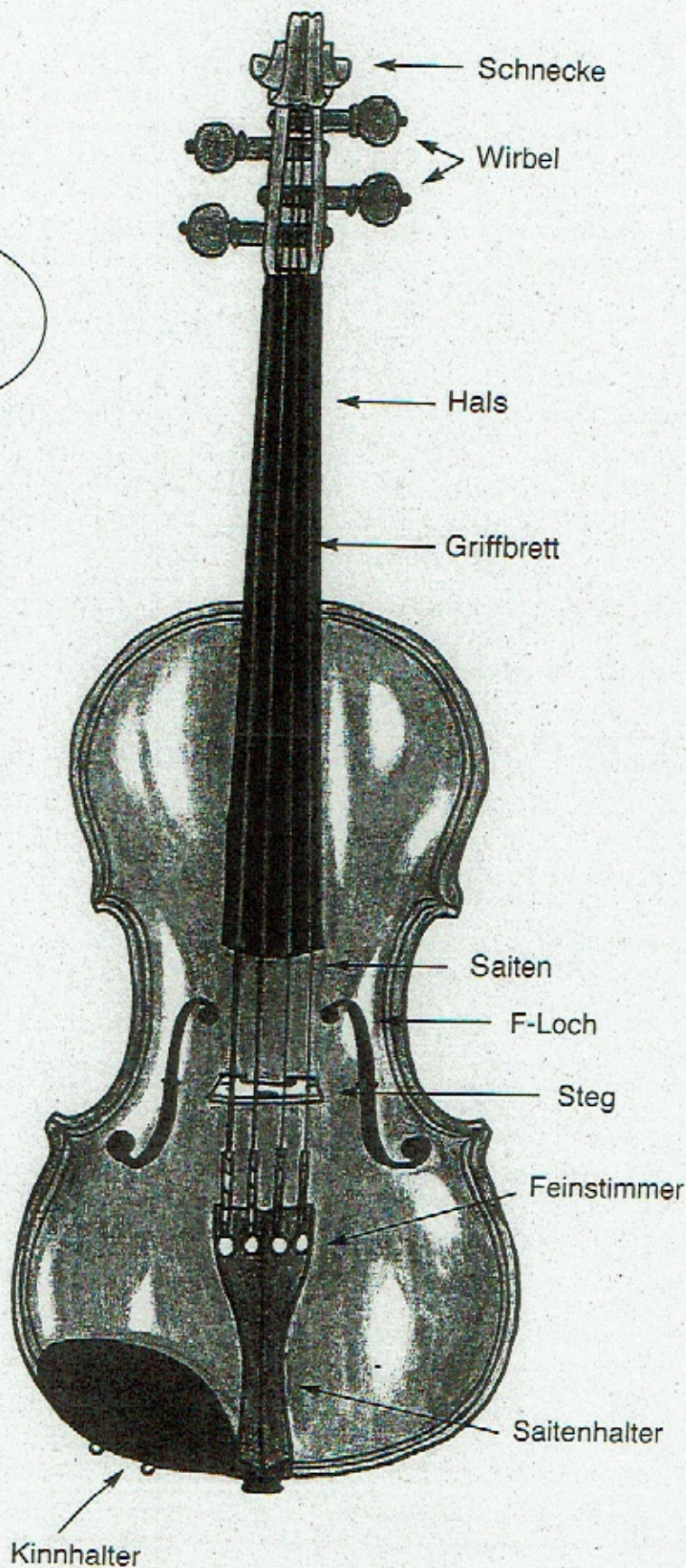


16.03. - 20.03.20

# Die Geige und ihre Teile

## Auswendig lernen

3. Kl.



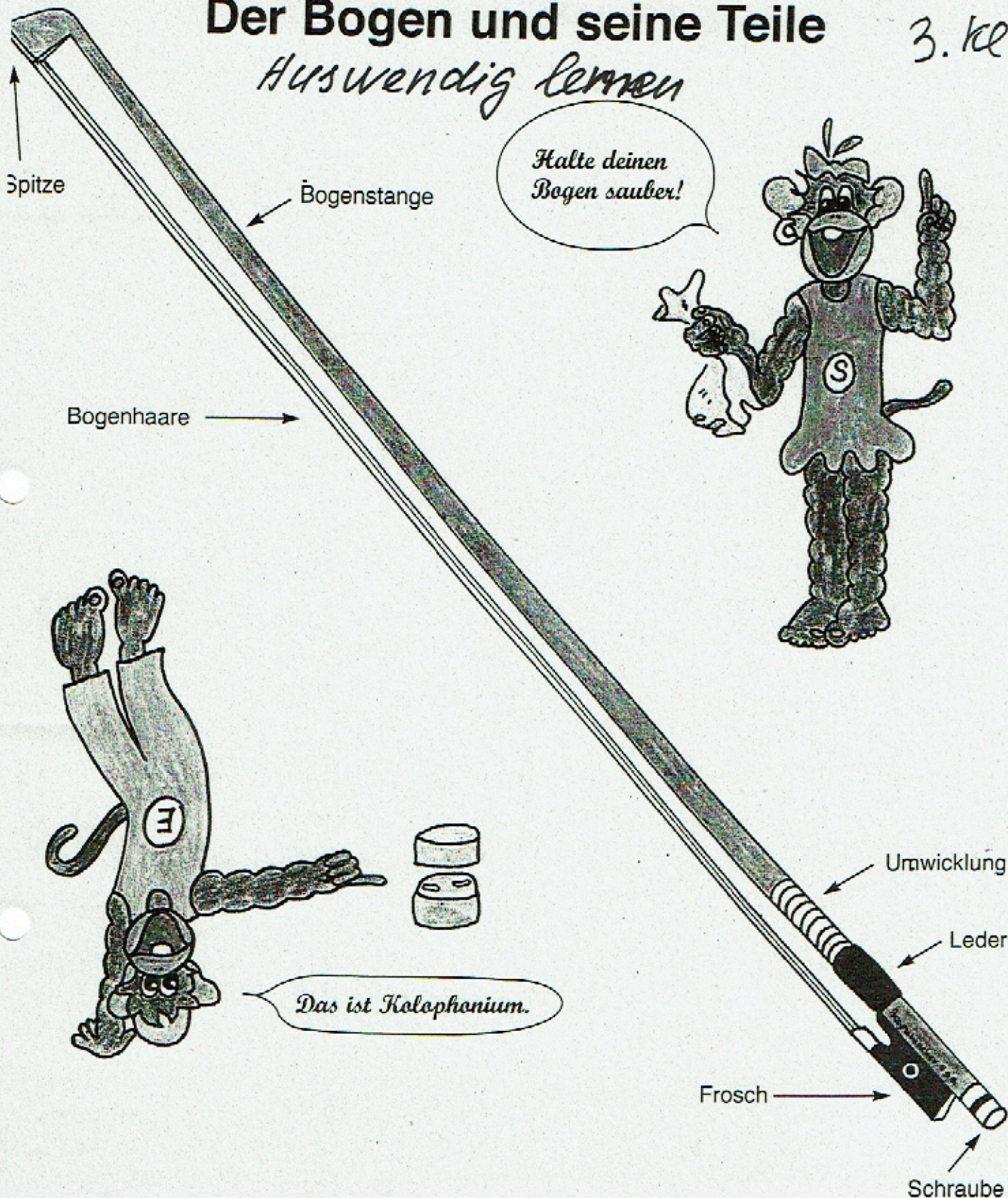
Susi hat recht: Die Geige sollte nach jedem Spiel sorgfältig gereinigt werden. Besorge dir dazu ein weiches Tuch. Nach dem Putzen legst du die Geige in den Geigenkasten zurück. Dort ist sie am besten aufgehoben, wenn du nicht gerade auf ihr spielst.



# Der Bogen und seine Teile

## *Auswendig lernen*

3. Kl.



Mit Hilfe der Schraube werden die Bogenhaare vor jedem Spiel gespannt (aber nicht zu stark!), danach streichst du mit dem Kolophonium ein paarmal über die Bogenhaare. Das macht die Haare griffig. Kolophonium besteht zu einem großen Teil aus Baumharz.

Auch der Bogen braucht Pflege. Die Bogenstange solltest du nach jedem Spiel mit einem weichen Tuch reinigen. Nicht vergessen: **Nach dem Spielen** mußt du die Bogenhaare wieder entspannen!



Wie heißen die Teile der Geige?




Eine Geige besteht aus vielen Teilen. Kannst du sie benennen?

Trage die folgenden Begriffe ein:

3. Kl.

Resonanzkörper – Saiten – Wirbel – Schnecke – Kinnhalter – Saitenhalter – Steg – Griffbrett – F-Loch





16.03. - 20.03.20.

# Travel Suite

4. Kl.

Violin

Vln.

Vln.

Vln.

Vln.

Vln.

Vln.

Vln.

Vln.

Vln.

Pizz.  
+ +

1. Noten lesen
2. ♩ und ♪ beachten, Pausen beachten
3. Nicht zu schnell spielen