





Geige 3. Kl. 20.04. - 24.04.

Viertelnote  und halbe Note *d*

1. Streiche Saite A und zähle: ein, zwei — so lang ist die halbe Note *d*.
2. Streiche Saite *D* und *E* kurz (1 Schlag)
3. Lese die Töne und spreche  kurz und *d* lang aus.
4. Lese die Töne und klatsche  **1** Schlag und *d* **2** Schläge.
5. Streiche das Stück ≈ 9 mit dem Bogen nicht schnell.
 - kurze Bogen
d - lange Bogen

Count 2 bars

9. Ice-cream van

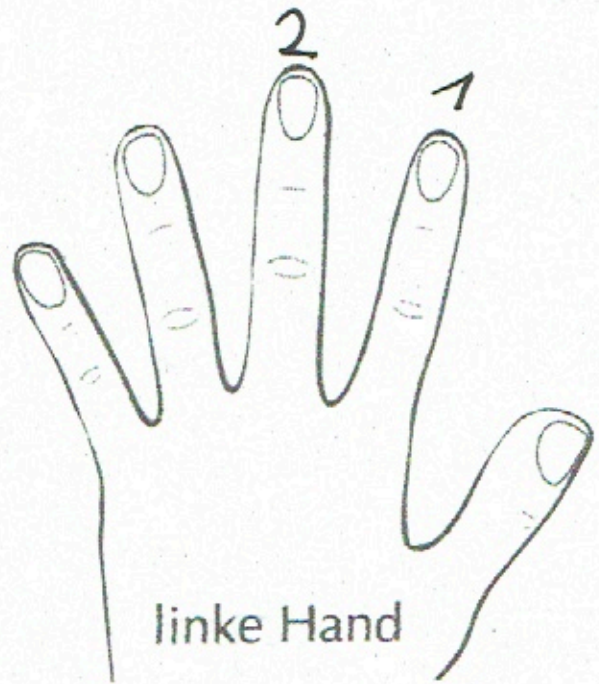
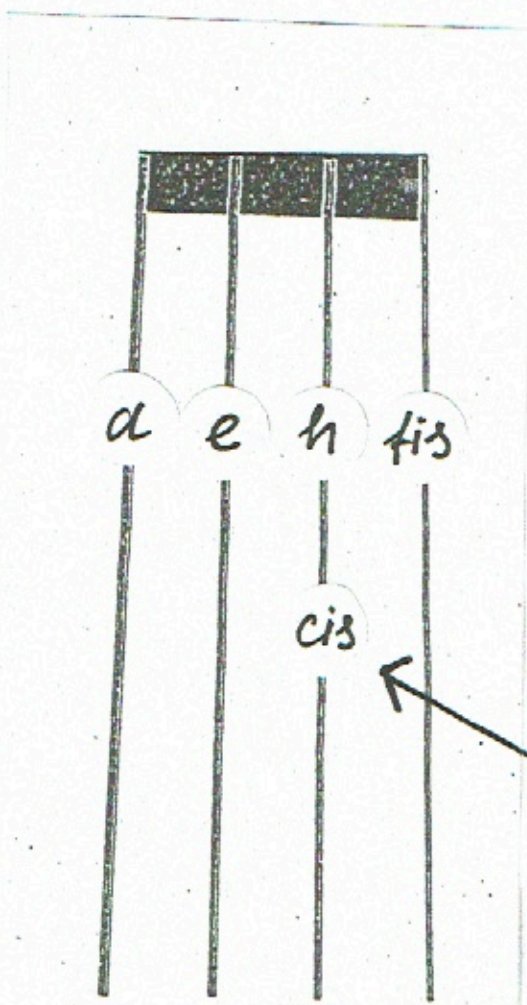


6. Die Stücke ≈ 7 und 8 wiederholen

Geige 4. Kl.

20.04. - 24.04.

Der Ton Cis



linke Hand

Man greift auf der Saite A mit dem Mittelfinger (2).



Der Ton „cis“ wohnt im dritten Zwieschenraum.

1. Spielle die Tonfolge



2. Die Stücke ~ 24, 25, 26 weiter üben.